

Kurzanleitung Thüringer Schulcloud

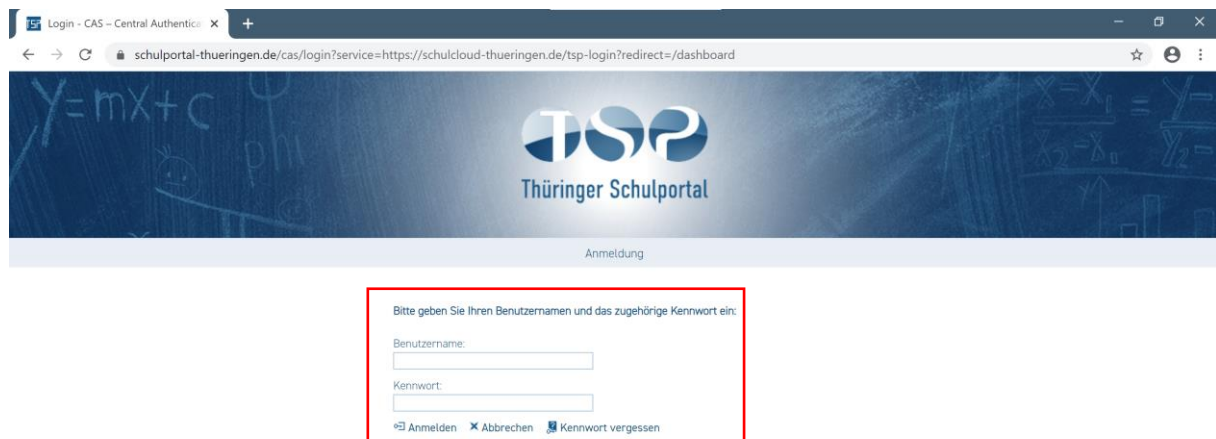
Schüler-Version

Die Thüringer Schulcloud soll zukünftig euer digitales Arbeitsmittel werden und euch digitale Lerninhalte bereitstellen. Wichtig ist, dass ihr daher regelmäßig die Schulcloud besucht (1x täglich), um in den Fächern „up-to-date“ zu bleiben.

Zugang zur Thüringer Schulcloud:

Die Thüringer Schulcloud kann über folgenden Link aufgerufen werden: <https://schulcloud-thueringen.de/dashboard> (am besten als Favorit im Browser speichern).

Achtung: die Cloud funktioniert nicht mit dem Internet Explorer (verwende stattdessen Chrome, Firefox oder Edge)



Melde dich anschließend mit deinen Zugangsdaten (Benutzername & Passwort) im Portal an. Viele Browser fragen dich auch, ob sie deine Anmeldedaten speichern sollen. So musst du sie nicht jedes Mal eingeben.

Das Dashboard in der Schul-Cloud:

Das „Dashboard“ ist die Übersichtsseite der Cloud, von der du alles direkt ansteuern kannst. Wichtig sind für dich zunächst die Bereiche **Kurse**, **Meine Dateien** und **Aufgaben**

Übersicht

Stundenplan

Dienstag, 26. Mai 2020

Der Stundenplan ist derzeit ausgeblendet. Du findest deine Lerninhalte im Kursbereich.

Gestellte Aufgaben

Aufgabe	Abgabedatum	Abgegeben	Bewertet
Englisch eA 11 Walther Preparation Creative Task (2. AL Note)	in 17 Tagen	0/20	Bewertet 0/0
MusikTest Namen hochladen	in 6 Monaten	0/3	Bewertet 0/0
MusikTest Tabellen Test	Kein Abgabedatum festgelegt	0/3	Bewertet 0/0

Weitere Aufgaben...

Kurzanleitung Thüringer Schulcloud

Schüler-Version

Bereich Kurse:

In diesem Bereich siehst du deine einzelnen Fächer, zu denen du hinzugefügt wurdest. In diesem Bereich können **Themen, Aufgaben & Material** gespeichert sein. Unter „**Tools**“ findest du z.B. den Zugang zu **Videokonferenzen**.

Mathe 5c - Thüringer Schulcloud

schulcloud-thueringen.de/courses/5ea5580694f7280029742a30

Meine Kurse / Mathe 5c

Staatliches Gymnasium Neuhaus am Rennweg

ÜBERSICHT

KURSE

TEAMS

AUFGABEN

MEINE DATEIEN

NEUIGKEITEN

TERMINE

LERN-STORE

Mathe 5c

Nächste Unterrichtsstunde: 29.05.2020 09:40

Zu den Kursdateien

Themen Aufgaben 7 Tools 1 Gruppen 0

Wie funktioniert die Schulcloud

Wie werden wir in der neuen Schulcloud arbeiten

Unterrichtsthema Potenzieren

Unterrichtsthema Flächen

Die Übersichtsseite eines Kurses bietet Zugriff auf Themen, Aufgaben, das Konferenztool und vom Lehrer erstellte Gruppen.

Oben geht es direkt zu den Kursdateien, wo es allgemeine Dokumente zum Kurs gibt.

Partner-Status

Made with in Potsdam | Translated by lokalise

Hinweis: Bitte lade im Bereich „Kurse“ keine Arbeitsergebnisse hoch. Diese können von allen Schülern der Klasse eingesehen und abgeschrieben werden. Arbeitsergebnisse sind ausschließlich im Bereich „Aufgaben“ hochzuladen.

Bereich Aufgaben:

Im Bereich Aufgaben können alle gestellten Aufgaben der jeweiligen Fächer und deren **Ablaufdatum** eingesehen werden. Mit Klick auf die Aufgabe und **Abgabe** können Arbeitsergebnisse von euch hochgeladen werden. Achtet neben dem **Abgabedatum** darauf, ob die Aufgabe für eure Lerngruppe (A oder B) bestimmt ist.

Achtung: Ihr seht im Bereich „**Gestellte Aufgaben**“ auch die Aufgaben der jeweils anderen Lerngruppe. Diese müsst ihr nicht bearbeiten. Nach Ablauf der Abgabefrist wird euch diese Aufgabe dann als **abgelaufen** angezeigt (dies ist völlig normal und sollte euch nicht weiter beunruhigen).

Bitte benenne deine hochzuladende Datei immer auch mit Namen, z.B. Biologie_TimoTest

Aufgaben

Sortieren nach: Abgabedatum + FILTER HINZUFÜGEN

[MusikTest] - Namen hochladen

Bitte ladet euren Namen hoch. Termin ist der 15.05.20

bis 16.11.2020(14:16)

Gestellt:

Aufgabe öffnen >

[Deutsch 6a] - Test-Aufgabe

Gestellt:

Im Bereich Aufgaben wirst du auf fällige Aufgaben aufmerksam gemacht. Gehe auf Aufgabe öffnen, um Dateien hochzuladen.

bis in einem Tag

Pass auf! Du hast für die Aufgabe nur noch 24 Stunden Zeit.

Aufgabe öffnen >

[MusikTest] - Test

Lade ein Dokument mit deinem Namen hoch.

bis 24.05.2020(15:49)

Zu spät! Versuche beim nächsten Mal besser auf deine Zeit zu achten.

Aufgabe öffnen >

[Test] - Quadratische Gleichungen lösen

Bearbeite das angehängte Arbeitsblatt und schau dazu aus dem Fenster, wenn du magst.

bis 26.04.2020(17:00)

Zu spät! Versuche beim nächsten Mal besser auf deine Zeit zu achten.

Aufgabe öffnen >

[MusikTest] - Tabellen Test

Ohne Abgabedatum

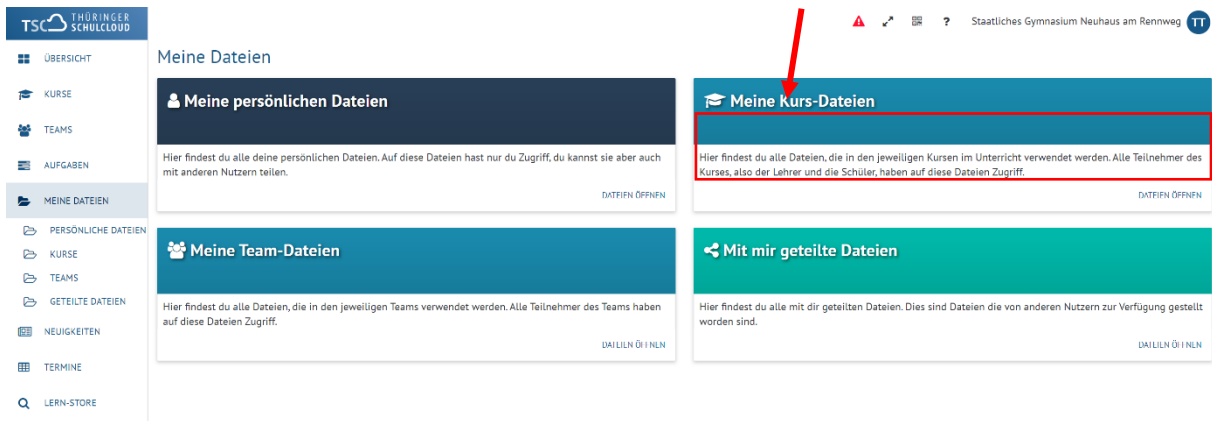
Kurzanleitung Thüringer Schulcloud

Schüler-Version

Bereich Meine Dateien:

Dieses Bereich dient als Ablageordner für Arbeitsblätter bzw. andere digitale Lerninhalte.

Um zu den Arbeitsmaterialien zu gelangen, klicke auf **Meine Kurs-Dateien**.



Unter **Meine Kurs-Dateien** findet ihr Ordner für die jeweiligen Fächer inkl. Unterordner. Der **Download** der Arbeitsmaterialien kann über folgenden Button erfolgen:



Die Download-Dateien werden standardmäßig im **Download-Ordner** eures Tablets gespeichert. Verschiebt sie bitte in entsprechende Fach-Ordner, um den Überblick zu behalten.

PDF- Dateien können digital mit der App **Foxit Mobile PDF / XODO** bearbeitet werden. Word, PowerPoint-Dateien öffnest du bitte mit dem Office-Mobile Apps auf dem Tablet (diese findest du, wenn du das Tablet in der Schule hast installieren lassen, auf deinem Desktop).

Kurzanleitung Thüringer Schulcloud

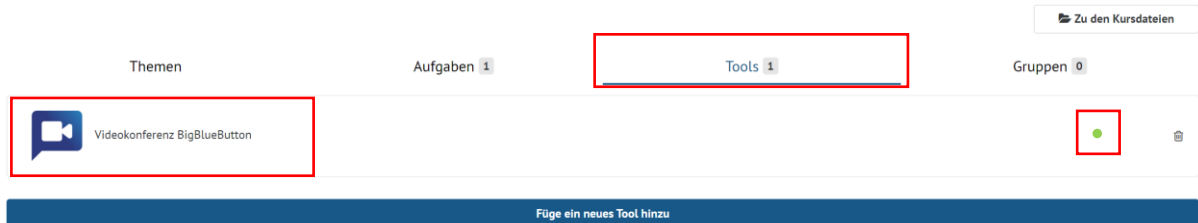
Schüler-Version

An Videokonferenzen teilnehmen

Um an Videokonferenzen teilzunehmen, gehe wie folgt vor: Gehe über **Kurse**, wähle dein Fach und gehe dort zu **Tools**. Wenn eine Konferenz läuft, siehst du dies an einem **grünen Punkt**. Klicke darauf, um daran teilzunehmen.

Englisch 8a

Nächste Unterrichtsstunde: 27.05.2020 13:30



Wähle dann, ob du das **Mikrofon** nutzen willst oder nur **zuhören** willst.

Was tun bei Fragen & Problemen?

Hast du Fragen/Probleme zum Arbeitsmaterial oder dessen Inhalt? Frage bitte beim Fachlehrer nach, was zu tun ist.

Hast du technische Probleme mit der Schul-Cloud? Dann wende dich an die beiden Schul-Administratoren Frau Walther und Herr Käppler.

